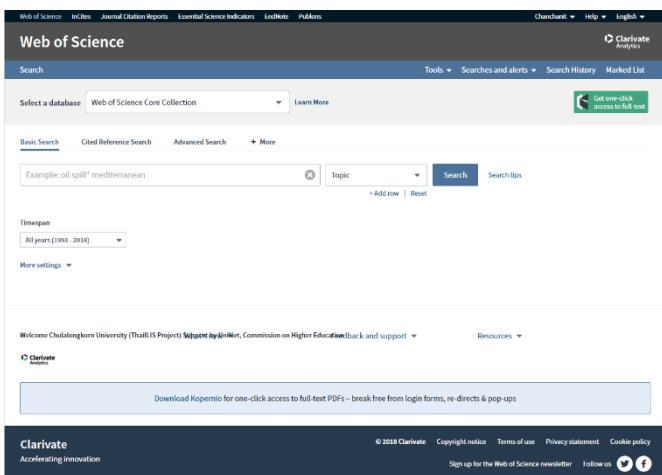




Science Citation Index Expanded เป็นฐานข้อมูลบรรณานุกรมและรายการอ้างอิง ที่สามารถเข้าถึงได้ผ่านทาง Web of Science Core Collection ประกอบไปด้วยข้อมูลจากวารสาร งานวิจัย Proceeding Review และอื่นๆ ในสาขาที่เกี่ยวข้องกับวิทยาศาสตร์ รวบรวมข้อมูลตั้งแต่ปี 1993 ถึงปัจจุบัน

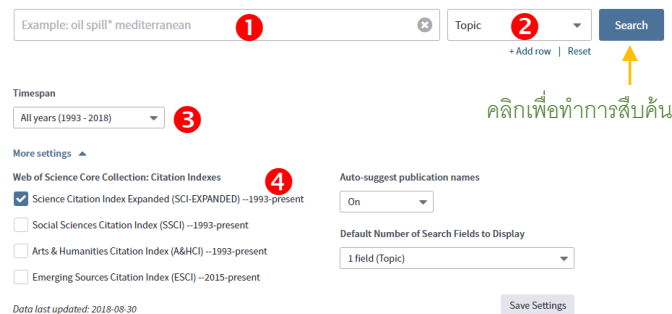
## การใช้งาน

เข้าไปที่ [www.car.chula.ac.th/curef](http://www.car.chula.ac.th/curef) และคลิกที่ Science Citation Index Expanded จะปรากฏหน้าต่างดังรูป



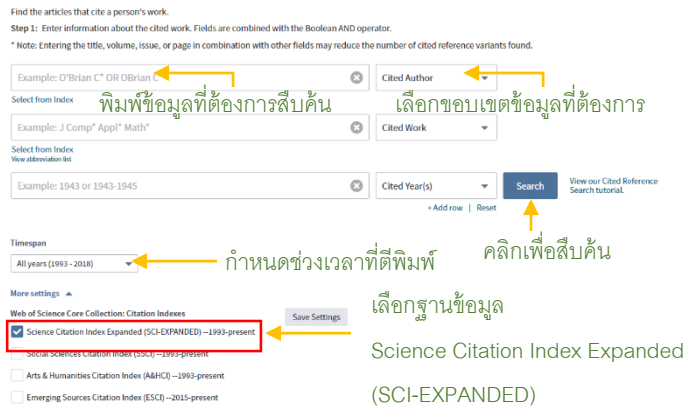
## การสืบค้น

### 1. Basic Search

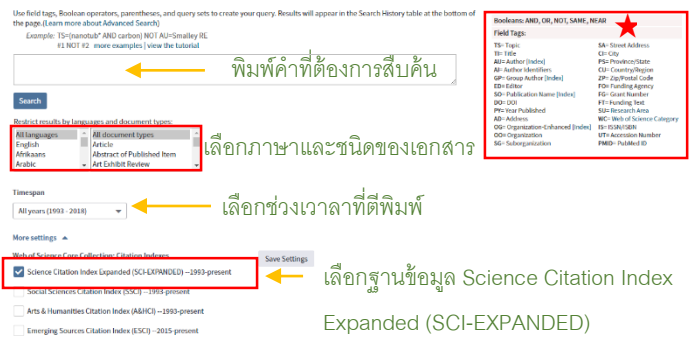


- 1 พิมพ์คำที่ต้องการสืบค้น หากต้องการพิมพ์มากกว่า 1 คำ คลิกเพิ่มช่องที่ Add row เลือกคำเชื่อมที่ต้องการ (And Or Not)
- 2 เลือกขอบเขตข้อมูลที่ต้องการสืบค้น
- 3 เลือกช่วงเวลาที่ต้องการสืบค้น
- 4 เลือกฐานข้อมูล Science Citation Index Expanded (SCI-EXPANDED) จากนั้นคลิก Search เพื่อทำการสืบค้น

### 2. Cited Reference Search



### 3. Advance Search



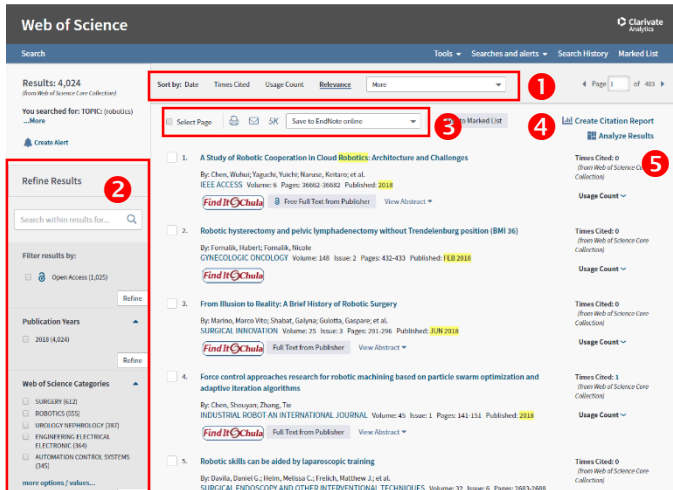
★ คำแนะนำในการใช้ Boolean และ Filed tag

### 4. Author Search

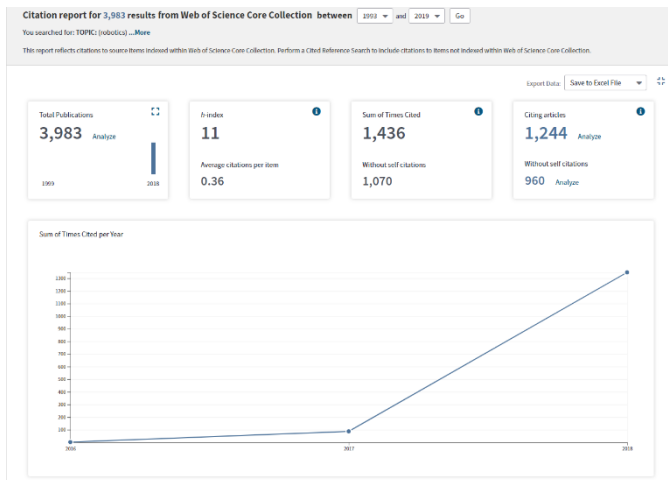


## ผลการสืบค้น

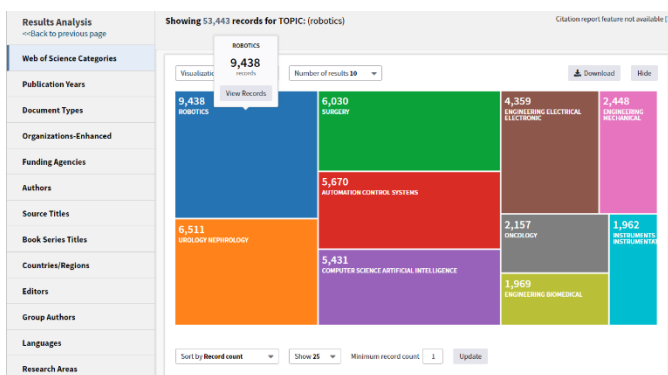
เมื่อทำการสืบค้น ผลการสืบค้นจะปรากฏหน้าจอดังรูป



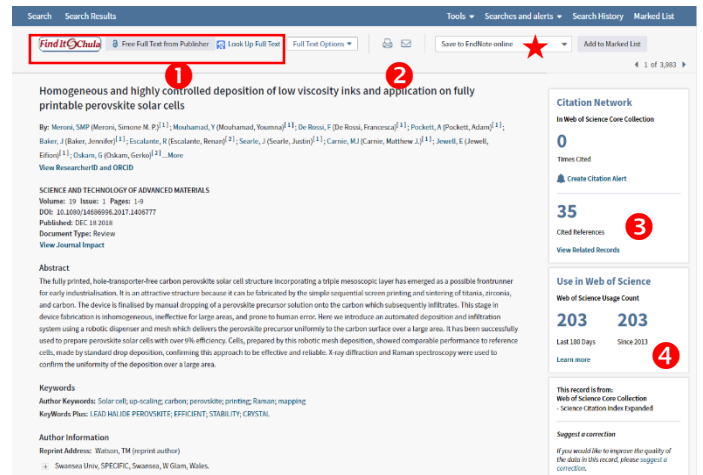
- ❶ เลือกจัดลำดับผลลัพธ์
- ❷ จำกัดขอบเขตของการผลการสืบค้น
- ❸ จัดการกับผลการสืบค้น ด้วยการพิมพ์ ส่งอีเมล บันทึกไฟล์แบบ 5K และถ่ายโอนรายการบรรณานุกรม
- ❹ Create Citation Report ใช้สำหรับดูรายงานการอ้างอิง



- ❺ Analyze Results การวิเคราะห์ผลลัพธ์ ใช้สำหรับดูแนวโน้มการทำวิจัย



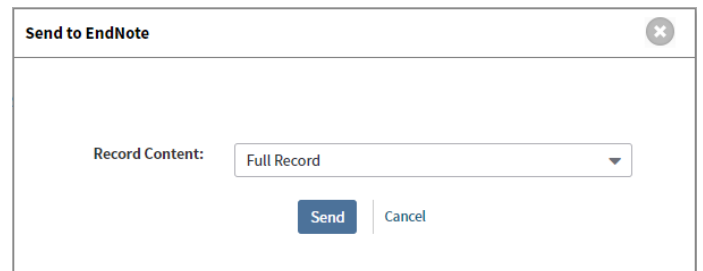
เมื่อคลิกไปที่หน้าหลักของบทความ จะปรากฏหน้าจอดังรูป



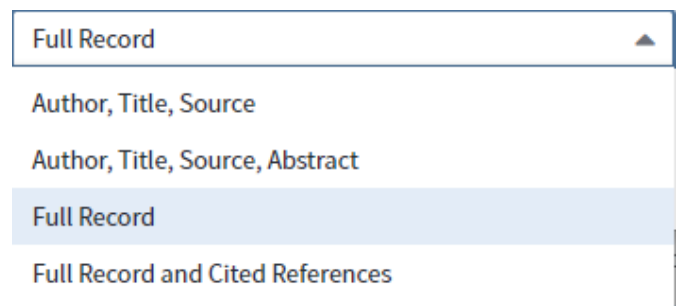
- ❶ คลิกเพื่อไปยังเอกสารฉบับเต็ม
- ❷ จัดการกับผลการสืบค้น ด้วยการพิมพ์ ส่งอีเมล
- ❸ จำนวนการอ้างอิงของบทความ
- ❹ จำนวนการเข้าถึงบทความ

การถ่ายโอนข้อมูลบรรณานุกรม

คลิกตรงส่วนการจัดการผลลัพธ์ (★) หากต้องการถ่ายโอนไปยังโปรแกรม Endnote ให้คลิกคำว่า Save to Endnote desktop จากนั้นจะปรากฏหน้าจอดังรูป



เลือก Record Content ที่ต้องการโดยคลิกที่



จากนั้นคลิก Send เพื่อถ่ายโอนข้อมูลบรรณานุกรม